

ACTIVACION

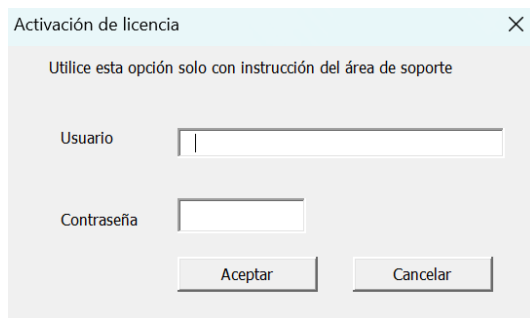
OBSERVACIONES GENERALES:

Este proceso se debe ejecutar cuando hay un cambio de versión del aplicativo Business Tax y se le ha enviado un correo electrónico con un enlace para que el usuario proceda a descargar el aplicativo desde una página web.

PROCEDIMIENTO:

Luego que ya haya descargado el aplicativo a su computador, lo primero que debe realizar es la habilitación de macros, que es un proceso que ya conocen, y que de todas maneras, las instrucciones o manual se puede descargar en la misma ruta donde se descargó la nueva versión del aplicativo.

Luego, si las macros están correctamente habilitadas, al abrir el aplicativo descargado, le saldrá un recuadro que indica:



Activación de licencia X

Utilice esta opción solo con instrucción del área de soporte

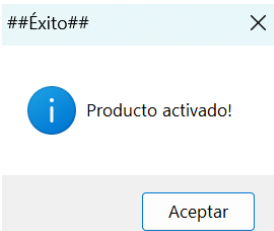
Usuario

Contraseña

Aceptar Cancelar

Usuario: Debe digitar la cuenta de correo electrónico a la cual le llegó el mensaje de actualización
La contraseña se le envió en el correo electrónico.

Al final, luego dar clic en el botón Aceptar y si los datos ingresados son correctos, saldrá el siguiente mensaje que significa que el proceso ha terminado con éxito y no tendrá que realizar ninguna acción adicional.



##Éxito## X

i Producto activado!

Aceptar

Guarde el archivo y ya podrá empezar a usar esta versión.

OPCIONALMENTE.


Una alternativa de registro o de activación, que no se debe ejecutar si ya activó el aplicativo con el proceso anterior, se da ingresando al anexo de datos generales y dando clic en el botón activación, que se muestra en la siguiente imagen resaltada en rojo:

The screenshot shows the 'DATOS GENERALES' screen of the Business 110 Tax application. The interface includes a top navigation bar with icons for Menú, Formulario, Notas, Proteger Archivo, and DATOS GENERALES. Below this is a header for 'DECLARACIÓN DE RENTA Y COMPLEMENTARIOS' with the Business 110 Tax logo. A green box indicates a 'Tarifa' of 35.00%. A red box highlights the 'Activacion' button. Below the header is a table with the following data:

DATOS DEL CONTRIBUYENTE	DIGITE ESTA INFORMACIÓN
NIT (Dígite Sin DV)	900.000.000
Dígito de Verificación	5
Razon Social	CONSULTORCONTABLE.COM

De ahí en adelante es igual a lo explicado anteriormente. Cuando salga el mensaje de confirmación, sabrá que el producto quedó activado.

##Éxito##

 Producto activado!

Aceptar

Cualquier inquietud en este proceso favor comunicarse con soporte al celular 3103241782

Cordialmente,

WILLIAM DUSSAN SALAZAR
Autor
Business Tax