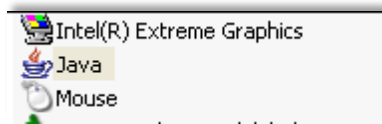
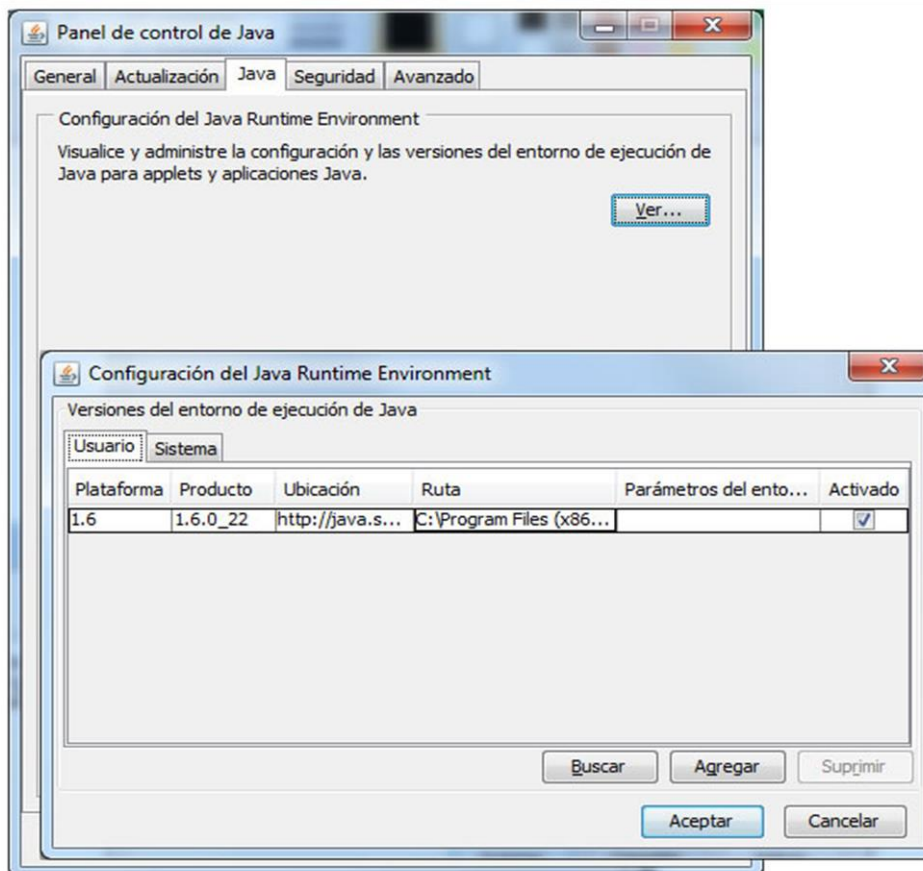


Verificación de Configuración de Máquina Virtual

Luego de terminar la instalación es necesario configurar algunos aspectos de la máquina virtual en la sección de panel de control referente a JAVA. Para esto es necesario que el navegador no esté abierto.

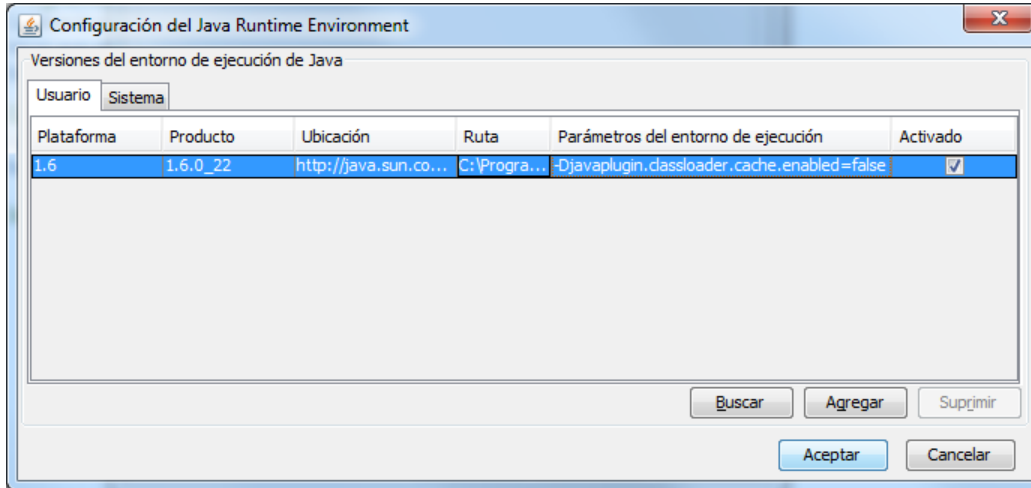


En la pestaña de java, se activa la opción ver de Configuración en tiempo de ejecución:



y dentro de la sección parámetros del entorno colocar el valor:

-Djavaplugin.classloader.cache.enabled=false, incluyendo el guion.



NOTA: Esta configuración no siempre es necesaria, y se usa en casos en que el Applet no se renueva o no figure con algún comportamiento esperado.

